

年度別児童数・学級数の推移と推計

資料2

各年度5月1日現在 ← 将来推計 ※ 2023年5月1日時点の0歳～11歳の生徒数を元に推計を作成

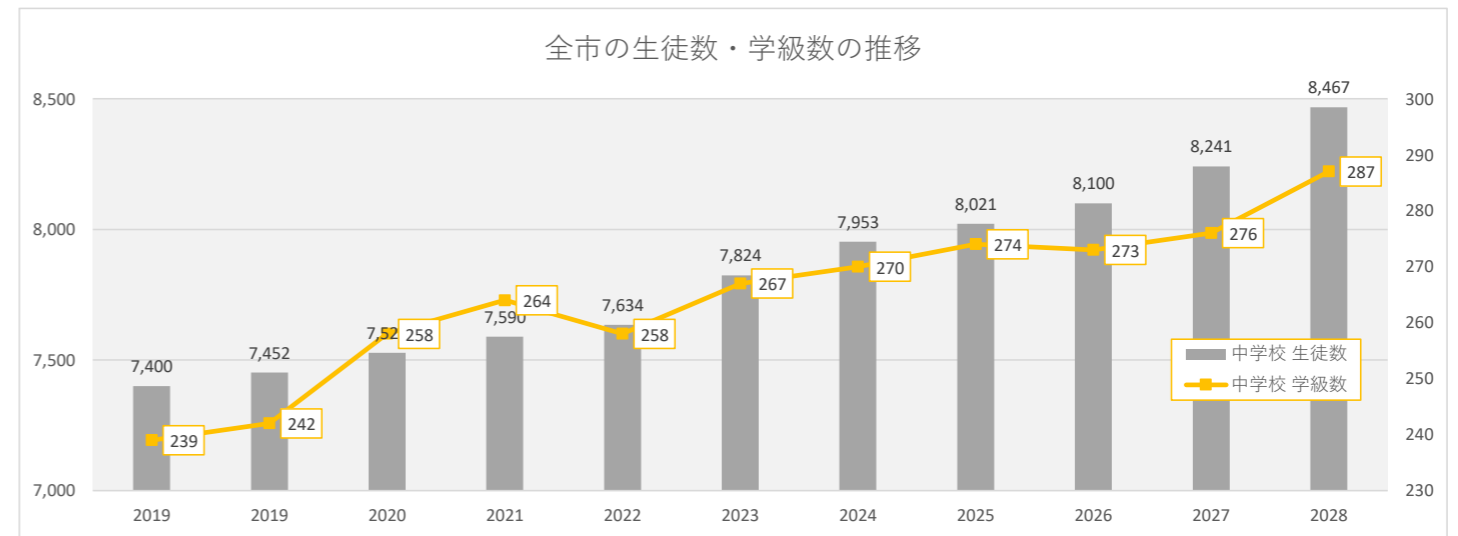
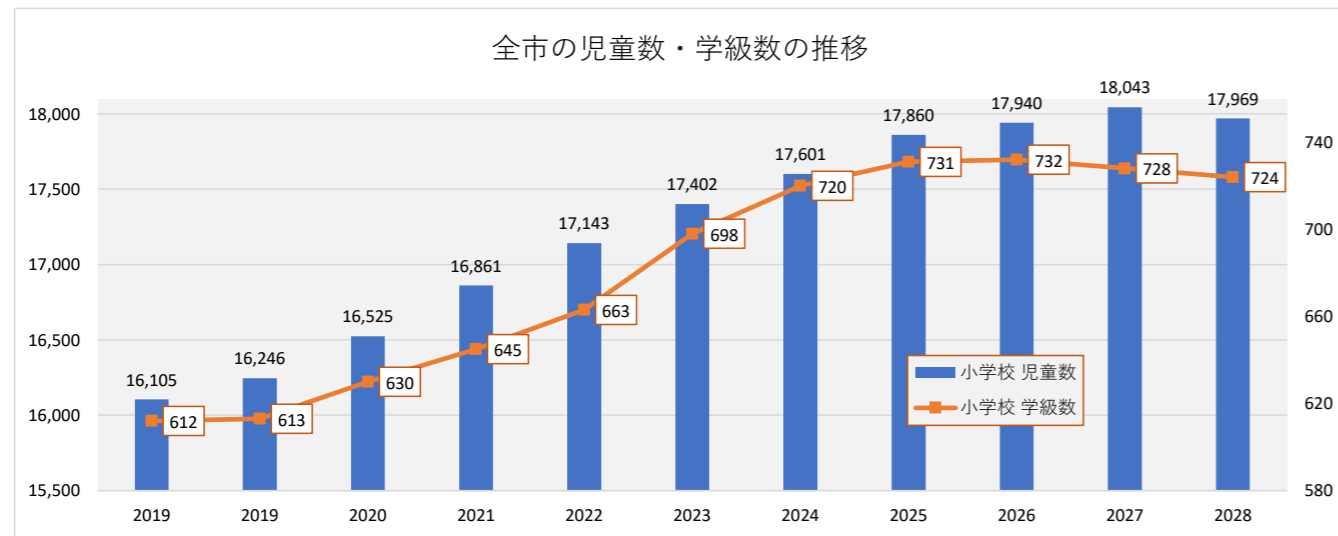
小学校名	2019(平成30)年度		2020(平成31・令和元)年度		2021(令和3)年度		2022(令和4)年度		2023(令和5)年度		2024(令和6)年度		2025(令和7)年度		2026(令和8)年度		2027(令和9)年度		2028(令和10)年度		2029(令和11)年度		保有教室		整備により新たに確保できる教室	確保可能教室
	児童数	学級数	児童数	学級数	児童数	学級数	児童数	学級数	児童数	学級数	児童数	学級数	児童数	学級数	児童数	学級数	児童数	学級数	児童数	学級数	児童数	学級数	うち学校以外の使用(もくせい教室含む)			
																							通常	通常		
1 松が丘	365	14	349	14	333	14	342	15	358	16	367	17	362	16	376	16	383	15	378	16	352	14	29	2	4	33
2 朝霧	771	27	794	29	807	30	822	29	827	29	842	30	863	32	873	32	869	32	857	32	845	31	31	3	1	32
3 人丸	885	29	892	30	922	32	942	32	985	32	974	33	983	34	995	35	953	34	918	33	857	30	33	0	1	34
4 中崎	321	14	346	15	354	14	366	15	372	15	382	16	396	17	386	18	396	19	386	17	383	17	25	5	1	26
5 明石	523	22	524	21	529	23	525	21	535	21	557	22	541	22	558	24	542	22	569	24	559	23	28	2	1	29
6 大観	240	11	231	9	224	11	225	10	241	13	259	15	264	15	280	15	295	16	313	17	326	16	16	2	3	19
7 王子	316	15	319	13	351	14	382	14	416	18	451	19	458	21	484	22	512	24	503	22	510	23	24	3	1	25
8 林	533	23	523	23	532	22	540	23	542	22	525	22	505	23	509	24	485	23	479	22	461	22	22	0	5	27
9 和坂	304	14	300	14	312	15	334	15	341	15	351	17	365	17	393	18	395	17	407	17	429	18	20	1	0	20
10 鳥羽	546	20	571	22	583	22	617	22	651	24	646	25	648	25	633	25	626	26	605	24	613	26	30	4	0	30
11 沢池	681	27	747	29	800	30	862	32	921	35	977	38	1,031	39	1,032	39	1,066	39	1,062	38	1,072	39	38	0	4	42
12 花園	451	18	457	16	472	18	452	18	440	18	425	18	431	18	471	20	513	20	619	25	657	24	28	2	5	33
13 貴崎	284	14	275	13	272	12	257	12	239	12	230	12	209	11	207	11	198	11	187	9	186	9	23	0	2	25
14 藤江	685	26	752	27	797	29	844	30	852	31	892	34	921	36	907	35	908	36	919	35	928	36	35	3	0	35
15 谷八木	517	20	533	21	584	22	589	23	610	24	638	24	674	28	687	28	656	25	696	28	685	27	23	0	4	27
16 大久保南	861	31	830	29	812	30	805	31	829	31	836	32	880	36	934	37	961	38	1,021	40	1,051	41	41	2	1	42
17 大久保	1,311	42	1,266	41	1,231	41	1,205	41	1,193	42	1,202	46	1,172	46	1,156	47	1,176	47	1,164	46	1,159	46	45	0	1	46
18 山手	1,070	35	1,132	37	1,188	39	1,239	40	1,210	39	1,201	41	1,198	41	1,128	39	1,105	40	1,054	38	1,019	36	40	0	0	40
19 高丘東	241	11	242	10	252	14	257	14	280	15	307	16	348	18	385	19	428	20	474	22	468	21	31	2	3	34
20 高丘西	455	18	445	18	475	20	460	21	460	22	452	23	461	22	479	24	489	25	486	23	484	23	28	4	2	30
21 江井島	757	28	742	27	727	26	749	29	753	30	758	31	766	33	781	32	786	33	757	31	782	34	40	0	3	43
22 魚住	688	26	692	27	673	25	712	27	718	27	741	31	738	31	744	31	744	31	717	30	717	30	31	1	1	32
23 錦が丘	394	15	381	15	371	15	377	15	381	15	385	14	369	15	376	15	367	15	366	15	349	14	25	3	1	26
24 清水	667	29	663	28	658	28	678	29	683	28	690	29	673	28	704	28	706	27	713	28	674	26	31	0	2	33
25 錦浦	767	26	738	26	728	25	747	27	752	28	750	28	757	29	797	31	804	31	805	30	829	32	35	2	1	36
26 二見北	536	22	556	22	574	22	597	24	587	23	615	26	626	27	638	26	653	27	639	26	649	27	35	1	3	38
27 二見西	588	21	582	21	590	22	578	22	604	24	608	25	622	26	634	27	622	26	637	26	623	26	23	0	2	25
28 二見	348	14	364	16	374	15	358	14	363	14	341	14	340	14	313	13	302	13	312	14	302	13	26	2	2	28
合計	16,105	612	16,246	613	16,525	630	16,861	645	17,143	663	17,402	698	17,601	720	17,860	731	17,940	732	18,043	728	17,969	724	836	44	54	890

年度別生徒数・学級数の推移と推計

各年度5月1日現在 ← 将来推計 ※ 2023年5月1日時点の0歳～11歳の生徒数を元に推計を作成

中学校名	2019(平成30)年度		2020(平成31・令和元)年度		2021(令和3)年度		2022(令和4)年度		2023(令和5)年度		2024(令和6)年度		2025(令和7)年度		2026(令和8)年度		2027(令和9)年度		2028(令和10)年度		2029(令和11)年度		保有教室		整備により新たに確保できる教室	確保可能教室
	生徒数	学級数	生徒数	学級数	生徒数	学級数	生徒数	学級数	生徒数	学級数	生徒数	学級数	生徒数	学級数	生徒数	学級数	生徒数	学級数	生徒数	学級数	生徒数	学級数	うち学校以外の使用(もくせい教室含む)			
																							通常	通常		
1 朝霧	474	15	476	15	499	18	521	19	525	17	557	18	556	18	552	17	527	17	541	18	565	18	31	0	4	35
2 大蔵	535	17	545	17	558	18	564	18	570	18	609	19	625	19	636	20	640	20	661	21	693	21	25	0	5	30
3 錦城	199	9	194	10	209	10	214	11	224	12	230	11	238	14	233	13	255	15	235	13	248	15	10	0	0	10
4 衣川	444	15	458	16	485	17	493	18	473	17	476	18	511	20	523	19	549	19	556	19	598	22	33	0	4	37
5 野々池	654	20	659	20	655	21	664	22	688	22	735	24	776	25	810	27	851	28	907	30	970	33	29	0	2	31
6 望海	640	20	664	22	679	24	680	24	711	23	722	25	728	24	748	25	783	26	781	25	772	25	34	0	4	38
7 大久保	1,032	29	1,031	29	988	30	1,002	31	948	29	941	30	914	28	928	29	927	29	922	29	938	29	36	0	6	42
8 大久保北	657	20	703	21	698	22	734	24	793	25	851	27	900	27	910	28	925	28	946	29	922	28	29	0	2	31
9 高丘	393	14	374	14	377	15	378	15	374	15	383	15	348	14	352	15	317	12	325	12	329	13	23	0	5	28
10 江井島	369	13	365	12	376	12	371	13	367	13	355	13	369	14	366	14	362	13	369	12	380	13	20	0	2	22
11 魚住東	503	18	513	18	532	19	521	18	511	16	504	16	546	18	536	17	527	16	519	17	545	18	23	0	2	25
12 魚住	770	28	740	27	745	29	728	28	728	27	725	27	716	25	674	25	669	25	694	25	727	26	29	0	2	31
13 二見	730	21	730	21	727	23	720	23	722	24	736	24	726	24	753	25	768	25	785	26	780	26	32	0	5	37
合計	7,400	239	7,452	242	7,528	258	7,590	264	7,634	258	7,824	267	7,953	270	8,021	274	8,100	273	8,241	276	8,467	287	354	0	43	397

年度別児童生徒数・学級数の推移 (2023年以降は推計)



# 小学校・中学校の区域

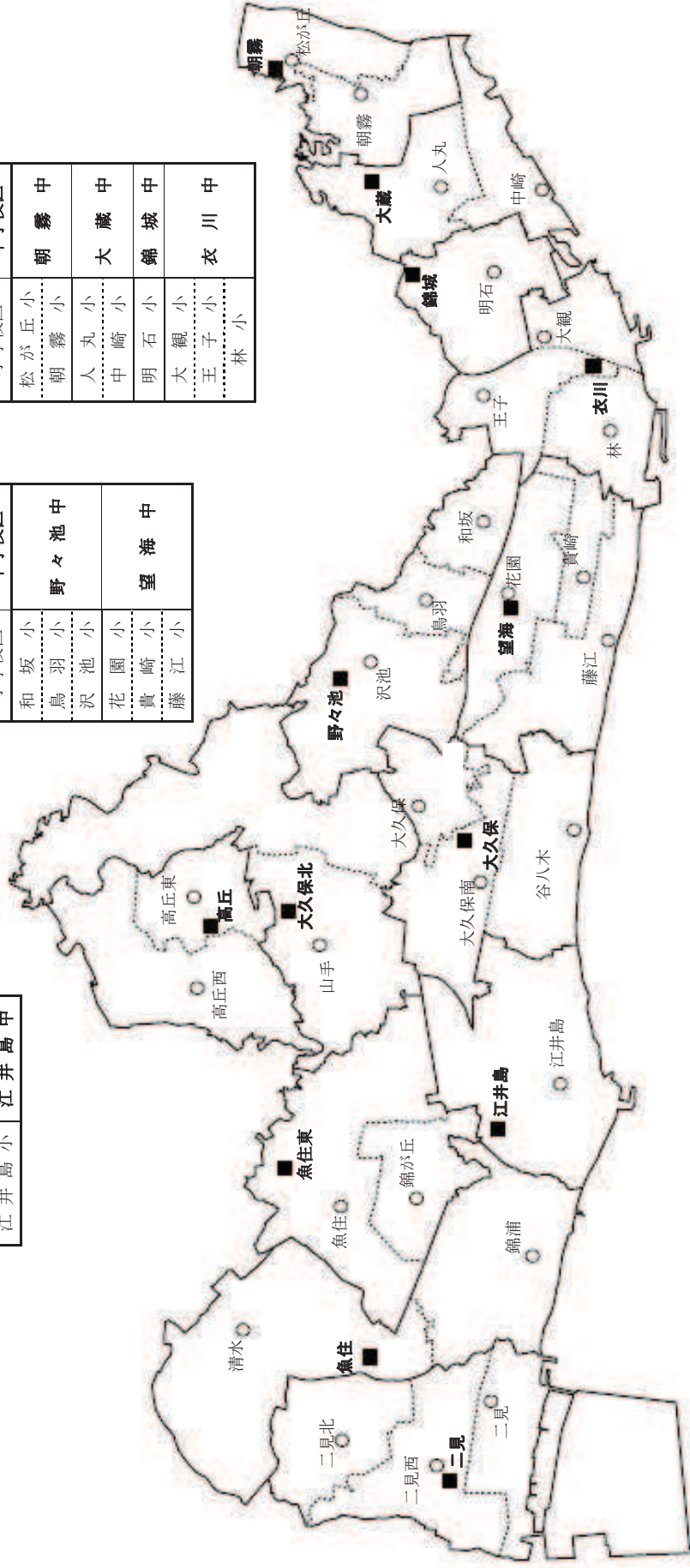
小学校区	中学校区
魚住小	魚住東中
錦が丘小	魚住中
清水小	
錦浦小	二見中
二見北小	
二見西小	
二見小	

小学校区	中学校区
谷八木小	大久保中
大久保南小	
大久保小	大久保北中
山手小	
高丘東小	高丘中
高丘西小	
江井島小	江井島中

小学校区	中学校区
和坂小	野々池中
鳥羽小	
沢池小	
花園小	望海中
貴崎小	
藤江小	

小学校区	中学校区
松が丘小	朝霧中
朝霧小	
人丸小	大蔵中
中崎小	
明石小	錦城中
大観小	
王子小	衣川中
林小	

○小学校  
 ○小学校区  
 ■中学校  
 ■中学校区



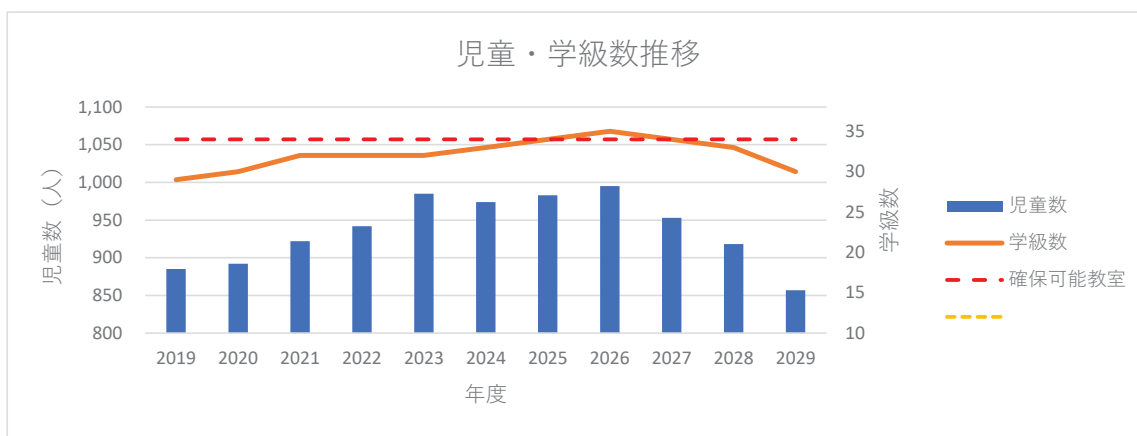
2023 年度 小学校 カルテ

2023年5月1日現在

学校名	人丸小学校	所在地	明石市東人丸町26-29
-----	-------	-----	--------------

基礎情報		保有教室情報		施設利用情報		中学校区	大蔵中
校区人口	14,883人	確保可能教室	34 室	市基準学級編成の可否	○	同一中学校区の小学校	中崎小
校区世帯数	6,583世帯	保有教室	33 室	特別支援学級半教室使用	0 学級	隣接小学校	(北) -
校区面積	1.444㎡	整備により新たに確保できる教室	1 室	児童クラブ共用	0 室		(南) 中崎小
児童生徒数	985人	うちプレハブ	2 室	コミセン共用	0 室		(東) 朝霧小
学級数	32学級	うち学校以外の使用	0 室	エレベータ設置	○		(西) 明石小

年度	実績←					→将来推計							将来推計最大		
	2019	2020	2021	2022	2023	2024	2025	2026	2027	2028	2029	年度	最大値		
実績推計 自然動態+社会動態	児童数	計	885	892	922	942	985	974	983	995	953	918	857	2026年	995
		通常学級	878	879	905	924	963	953	960	974	929	899	839	2026年	974
		特別支援	7	13	17	18	22	21	23	21	24	19	18	2027年	24
	学級数	計	29	30	32	32	32	33	34	35	34	33	30	2026年	35
		通常学級	27	28	29	29	29	30	30	32	30	30	27	2026年	32
		特別支援	2	2	3	3	3	3	4	3	4	3	3	2025年	4
必要教室数 ※1	弾力運用数※2									1			2026年	1	
	計	29	30	32	32	32	33	34	34	34	33	30	2025年	34	



課題等の種別	現在、大規模校	将来、過大規模校	学級数 保有教室超過	保有教室不足
課題等の内容	① 将来、過大規模校に該当の予測。 ② 少人数学習で利用するための学習室が不足している。 ③ 保有教室数を超える学級数となる予測。 ④ 保有教室数を超える学級数となる予測。⇒特別支援学級の半教室利用により必要な教室を抑制			
主な開発				

- ※1 必要教室数 最低限必要となる教室数
- ※2 弾力運用数 教室数不足のため、特別支援学級を1/2にて運用する場合の教室数
- ※3 6年前予測 各年度から6年前に算出した推計値

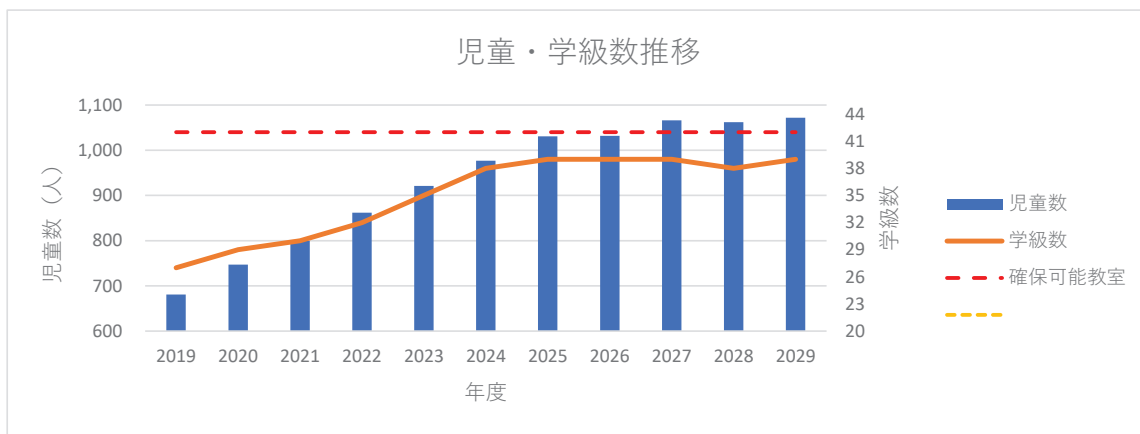
## 2023 年度 小学校 カルテ

2023年5月1日現在

学校名	沢池小学校	所在地	明石市明南町3丁目3-1
-----	-------	-----	--------------

基礎情報		保有教室情報		施設利用情報		中学校区	野々池中
校区人口	12,925人	確保可能教室	42 室	市基準学級編成の可否	○	同一中学校区の小学校	鳥羽小 和坂小
校区世帯数	5,545世帯	保有教室	38 室	特別支援学級半教室使用	1 学級	隣接 小学校	(北) -
校区面積	2.199㎡	整備により新たに確保できる教室	4 室	児童クラブ共用	0 室		(南) 花園小
児童生徒数	921人	うちプレハブ	18 室	コミセン共用	0 室		(東) 鳥羽小
学級数	35学級	うち学校以外の使用	0 室	エレベータ設置	○		(西) 大久保小

年度	実績←					→将来推計							将来推計最大		
	2019	2020	2021	2022	2023	2024	2025	2026	2027	2028	2029	年度	最大値		
実績推計 自然動態 + 社会動態	児童数	計	681	747	800	862	921	977	1,031	1,032	1,066	1,062	1,072	2029年	1,072
		通常学級	666	722	768	827	882	932	987	990	1,027	1,030	1,034	2029年	1,034
		特別支援	15	25	32	35	39	45	44	42	39	32	38	2024年	45
	学級数	計	27	29	30	32	35	38	39	39	39	38	39	2025年	39
		通常学級	23	24	24	26	28	29	31	31	32	32	32	2027年	32
		特別支援	4	5	6	6	7	9	8	8	7	6	7	2024年	9
必要 教室数 ※1	弾力運用 数※2												2024年	0	
	計	27	29	30	32	35	38	39	39	39	38	39	2025年	39	



課題等の種別	現在、大規模校	将来、過大規模校
課題等の内容		<p>【将来、過大規模校に該当の予測】</p> <p>① 運動場にプレハブを設置しており、児童1人当たりの運動場が狭小である。⇒授業や学校行事の分散実施で過密緩和</p> <p>② 少人数学習で利用するための学習室が不足している。</p> <p>③ 保有教室数を超える学級数となる予測。⇒特別支援学級の半教室利用により必要な教室を抑制</p> <p>④ 特別支援学級1クラスが半教室の広さの教室に配置されている。</p>
主な開発		

※1 必要教室数 最低限必要となる教室数

※2 弾力運用数 教室数不足のため、特別支援学級を1/2にて運用する場合の教室数

※3 6年前予測 各年度から6年前に算出した推計値

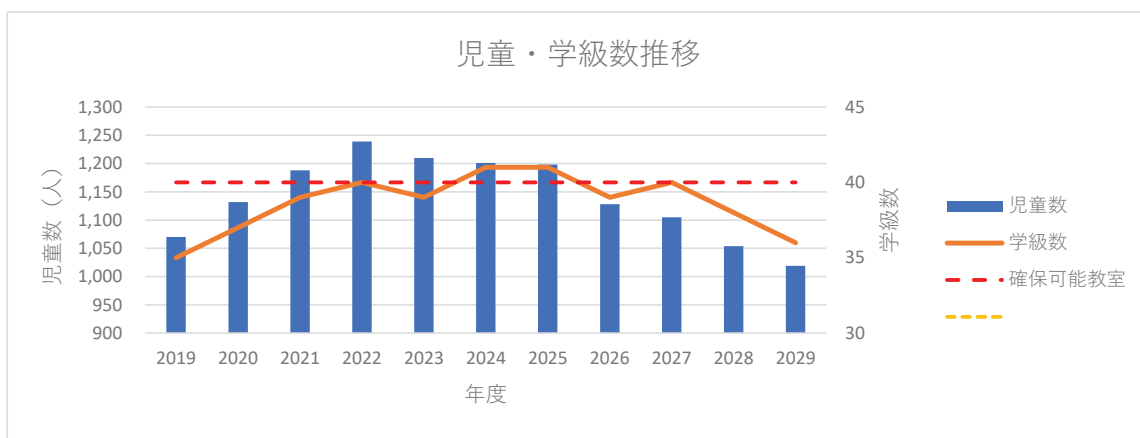
2023 年度 小学校 カルテ

2023年5月1日現在

学校名	山手小学校	所在地	明石市大久保町大窪1600
-----	-------	-----	---------------

基礎情報		保有教室情報		施設利用情報		中学校区	大久保北中
校区人口	15,091人	確保可能教室	40 室	市基準学級編成の可否	○	同一中学校区の小学校	大久保小(北部)
校区世帯数	6,354世帯	保有教室	40 室	特別支援学級半教室使用	1 学級	隣接小学校	(北) 高丘西小 高丘東小
校区面積	2.217㎡	整備により新たに確保できる教室	0 室	児童クラブ共用	0 室		(南) 大久保南小
児童生徒数	1,210人	うちプレハブ	6 室	コミセン共用	0 室		(東) 大久保小
学級数	39学級	うち学校以外の使用	0 室	エレベータ設置	○		(西) 魚住小

年度	実績←					→将来推計							将来推計最大		
	2019	2020	2021	2022	2023	2024	2025	2026	2027	2028	2029	年度	最大値		
実績推計 自然動態+社会動態	児童数	計	1,070	1,132	1,188	1,239	1,210	1,201	1,198	1,128	1,105	1,054	1,019	2024年	1,201
		通常学級	1,054	1,113	1,170	1,219	1,188	1,178	1,176	1,107	1,082	1,036	1,000	2024年	1,178
		特別支援	16	19	18	20	22	23	22	21	23	18	19	2024年	23
	学級数	計	35	37	39	40	39	41	41	39	40	38	36	2024年	41
		通常学級	33	33	35	36	35	36	37	35	35	34	32	2025年	37
		特別支援	2	4	4	4	4	5	4	4	5	4	4	2024年	5
必要教室数※1	弾力運用数※2						1	1					2024年	1	
	計	35	37	39	40	39	40	40	39	40	38	36	2024年	40	



課題等の種別	現在、過大規模校	将来、過大規模校	学級数 保有教室超過	保有教室不足
課題等の内容	<p>【当面過大規模校に該当の予測】</p> <p>① 運動場にプレハブを設置しており、児童1人当たりの運動場が狭小である。⇒授業や学校行事の分散実施で過密緩和</p> <p>② 少人数学習で利用するための学習室がない。⇒現有施設を最大限活用してスペースを確保</p> <p>③ 特別支援学級1クラスが半教室の広さの教室に配置されている。</p>			
主な開発	2024年度: 雇用促進住宅91戸			

※1 必要教室数 最低限必要となる教室数

※2 弾力運用数 教室数不足のため、特別支援学級を1/2にて運用する場合の教室数

※3 6年前予測 各年度から6年前に算出した推計値